

CAMPING EDITION | ULTRA LITES

CARAVANES DE VOYAGE | CARAVANES CARGO

CARAVANES À SELLETTE | DESTINATION

FABRIQUÉ AUX  
ÉTATS-UNIS

# PUMA

DEPUIS 1968

CAMPING EDITION | ULTRA LITES | CARAVANES DE VOYAGE

CARAVANES CARGO | CARAVANES À SELLETTE | DESTINATION



 FOREST  
RIVER

# PUMA



## UN VR POUR CHAQUE STYLE

Explorez la route avec Puma, où la polyvalence rencontre l'innovation. Des modèles à lits superposés pour la famille aux Caravanes Cargo conçus pour l'aventure, nos VR sont dotés des caractéristiques que vous recherchez le plus. Avec des ensembles bien conçus qui offrent confort, style et valeur. Puma est votre compagnon de confiance pour créer des souvenirs qui durent toute une vie.



## OPTIONS DÉCORS



# PUMA CONSTRUCTION



**PLUS DURABLE.  
MIEUX CONSTRUIT.**

*Devant arrondi  
en métal  
et aérodynamique  
avec graphiques  
extérieurs  
audacieux*

- A. Membrane du toit AlphaPly (garantie limitée à vie)
- B. Antenne de TV King préparée pour WIFI
- C. Platelage de 3/8" au toit
- D. Chevrons de toit 4-1/2" arqués
- E. Canalisations isolées pour le climatiseur
- F. Contour des ailes moulé en ABS
- G. Revêtement d'aluminium robuste de .024 ou .030 d'épaisseur
- H. Haut-parleurs avec éclairage DEL
- I. Solide marchepied de trois marches en aluminium
- J. Nouvelles roues en aluminium

- K. Isolation en fibre de verre R7 collée entre les travers des murs latéraux
- L. Travers de murs aux 16"
- M. Toutes les portes des coffres de rangement sont scellées avec de la silicone
- N. Plaque de protection Diamond
- O. Préparation solaire sur le toit et les murs latéraux
- P. Couver pour bouteille de propane moulé ABS
- Q. En option une lumière au timon
- R. Châssis avec poutre en I en acier recouverte de peinture en poudre

- S. Chauffage canalisé au plancher
- T. Réservoir d'eau fermé Next Génération™ de Puma
- U. Congoleum® Designer Carefree Linoleum avec garantie de 3 ans contre les fissures causées par le froid
- V. Montants longitudinaux du plancher espacés de 12".
- W. Réservoir d'eau fraîche de 43 gallons
- X. Travers en métal pour renforcer le châssis
- Y. Tapis de grade résidentiel avec sous-tapis dans les rallonges
- Z. Platelage de plancher en contreplaqué à plis emboîtés 5/8" (Garantie limitée de 25 ans du manufacturier)

# CAMPING EDITION (CE)



**PUMA**  
CAMPING EDITION  
**NOUVEAU  
SEGMENT**

## DÉCOUVREZ L'AVENTURE À PRIX ABORDABLE AVEC LA NOUVELLE GAMME DE CARAVANES DE VOYAGE DE PUMA

Conçue avec votre budget à l'esprit, la dernière caravane de PUMA vous offre l'équilibre parfait entre la qualité et le prix, sans sacrifier l'essentiel. Profitez de la durabilité de la fabrication PUMA, associée à des plans de plancher efficaces et adaptés à la famille qui font de chaque voyage un jeu d'enfant. Que vous soyez un voyageur chevronné ou que vous débutiez, cette option abordable vous assure de ne pas avoir à faire de compromis sur le confort ou la fiabilité. Prêt pour la route, sans se ruiner.

**NOUVEAU**



**121RKCE**

LONGUEUR 16' HAUTEUR 10'5" PVV 2664 TIMON 340 ESSIEUX 2295  
CC 1175 AUVENT 9' F 34 GAL C 30 GAL N 30 GAL

**NOUVEAU**



**122BHCE**

LONGUEUR 16' HAUTEUR 10'5" PVV 2664 TIMON 380 ESSIEUX 2255  
CC 1200 AUVENT 9' F 34 GAL C 30 GAL N 30 GAL

**NOUVEAU**



**123RDCE**

LONGUEUR 16' HAUTEUR 10'5" PVV 2684 TIMON 365 ESSIEUX 2290  
CC 1180 AUVENT 9' F 34 GAL C 30 GAL N 30 GAL

**NOUVEAU**



**16BHCE**

LONGUEUR 20' HAUTEUR 10'5" PVV 3164 TIMON 335 ESSIEUX 2800  
CC 670 AUVENT 12' F 34 GAL C 30 GAL N 30 GAL

NOUVEAU



**16QBCE**

LONGUEUR 20'10" HAUTEUR 10'5" PVV 3004 TIMON 385 ESSIEUX 2590  
CC 880 AUVENT 13' F 34 G 30 N 30

NOUVEAU



**23BHCE**

LONGUEUR 29'8" HAUTEUR 10'11" PVV 5153 TIMON 665 ESSIEUX 4450  
CC 1500 AUVENT 15' F 43 G 70 N 35

NOUVEAU



**283BHCE**

LONGUEUR 30'9" HAUTEUR 10'11" PVV 6008 TIMON 730 ESSIEUX 5240  
CC 1592 AUVENT 15' F 43 GAL G 70 GAL B 35 GAL



NOUVEAU



**304BHCE**


LONGUEUR 33'5" HAUTEUR 10'11" PVV 6523 TIMON 785 ESSIEUX 5700  
CC 1500 AUVENT 15' F 43 GAL G 35 GAL N 35 GAL

NOUVEAU



**305BHCE**

LONGUEUR 33'5" HAUTEUR 10'11" PVV 7018 TIMON 860 ESSIEUX 6120  
CC 1500 AUVENT 15' F 43 GAL G 35 GAL N 35 GAL



# PUMA

## *ULTRA LITE*

Les modèles Ultra Lite viennent enrichir la gamme Puma avec la meilleure sélection jamais proposée. Ces modèles à essieu unique, d'une largeur de 7 pieds, peuvent être remorqués par des véhicules multiségments et des VUS plus petits. Ils ont été développés pour répondre à la demande des clients qui souhaitent un modèle plus léger, respectueux de l'environnement, avec un excellent rendement énergétique et une capacité de remorquage maximale.



# ULTRA LITES

## 7' DE LARGE



**12FBX**

LONGUEUR 18'6" HAUTEUR 9'11" PVV 2839 TIMON 410 ESSIEUX 2400  
CC 1071 AUVENT 10' F 34 GAL G 30 GAL N 30 GAL



**16BHX**

LONGUEUR 21'6" HAUTEUR 9'11" PVV 3144 TIMON 370 ESSIEUX 2745  
CC 726 AUVENT 12' F 34 GAL G 30 GAL N 30 GAL



**16DSX**

LONGUEUR 22'6" HAUTEUR 10'1" PVV 3714 TIMON 415 ESSIEUX 3270  
CC 1101 AUVENT 14' F 34 GAL G 30 GAL N 30 GAL



**16QBX**

LONGUEUR 21'6" HAUTEUR 9'11" PVV 3124 TIMON 380 ESSIEUX 2715  
CC 756 AUVENT 13' F 34 GAL G 30 GAL N 30 GAL

## 8' DE LARGE



**18BHX**

LONGUEUR 23'7" HAUTEUR 10'2" PVV 4548 TIMON 515 ESSIEUX 3995  
CCC 1067 AUVENT 16' F 43 GAL G 35 GAL N 35 GAL



**18RKX**

LONGUEUR 23'10" HAUTEUR 10'2" PVV 4018 TIMON 415 ESSIEUX 3565  
CC 1497 AUVENT 14' F 43 GAL G 35 GAL N 35 GAL

# CARAVANES DE VOYAGE



## 345BHL

LONGUEUR 37' 4" HAUTEUR 13' 5" PVV 9018 TIMON 1075 ESSIEUX 7905  
CC 1600 AUVENT 21' F 43 GAL G 70 GAL N 35 GAL



## 22FKQ

LONGUEUR 26' 5" HAUTEUR 11' 1" PVV 5549 TIMON 820 ESSIEUX 4691  
CC 1500 AUVENT 19' F 43 GAL G 65 GAL N 30 GAL



## 25BHS

LONGUEUR 30' 5" HAUTEUR 11' 1" PVV 6028 TIMON 650 ESSIEUX 5340  
CC 1500 AUVENT 19' F 43 GAL G 70 GAL N 35 GAL



## 26FKDS

LONGUEUR 30' 10" HAUTEUR 11' 1" PVV 7053 TIMON 1035 ESSIEUX 5980  
CC 1500 AUVENT 20' F 43 GAL G 70 GAL N 35 GAL



## 27RBDS

LONGUEUR 33' 7" HAUTEUR 11' 1" PVV 7468 TIMON 1030 ESSIEUX 6400  
CC 1500 AUVENT 21' F 43 GAL G 70 GAL N 35 GAL





**27RLSS**

LONGUEUR 31'7" HAUTEUR 11'1" PVV 6203 TIMON 756 ESSIEUX 5409  
CC 1553 AUVENT 21' 43 GAL 35 GAL 35 GAL



**28BHFQ**

LONGUEUR 34'3" HAUTEUR 11'1" PVV 6943 TIMON 830 ESSIEUX 6075  
CC 1500 AUVENT 21' 43 GAL 70 GAL 35 GAL



**28BHSS**

LONGUEUR 36'10" HAUTEUR 11'1" PVV 7513 TIMON 835 ESSIEUX 6640  
CC 1550 AUVENT 20' 43 GAL 65 GAL 35 GAL



**28BHSS2**

LONGUEUR 36'10" HAUTEUR 11'1" PVV 7574 TIMON 843 ESSIEUX 6670  
CC 1489 AUVENT 20' 43 GAL 65 GAL 35 GAL



**29BHQB**

LONGUEUR 37'5" HAUTEUR 11'1" PVV 7638 TIMON 840 ESSIEUX 6760  
CC 2002 AUVENT 19' 43 GAL 35 GAL 70 GAL



**29BHSQ**

LONGUEUR 36'10" HAUTEUR 11'1" PVV 8403 TIMON 1115 ESSIEUX 7250  
CC 2000 AUVENT 21' 43 GAL 35 GAL 35 GAL

## CARAVANES DE VOYAGE

**30RKQS**

LONGUEUR 36'1" HAUTEUR 11'1" PVV 7974 TIMON 1085 ESSEUX 6830  
 CC 1626 AUVENT 21' 43 GAL 70 GAL 35 GAL

**31FKRK**

LONGUEUR 37'11" HAUTEUR 11'1" PVV 8333 TIMON 1130 ESSEUX 7165  
 CC 1597 AUVENT 21' 43 GAL 65 GAL 30 GAL

**31QBBH**

LONGUEUR 37'10" HAUTEUR 11'1" PVV 8231 TIMON 1049 ESSEUX 7144  
 CC 1764 AUVENT 21' 43 GAL 70 GAL 35 GAL

**31RLQS**

LONGUEUR 36'1" HAUTEUR 11'1" PVV 8808 TIMON 975 ESSEUX 7795  
 CC 1692 AUVENT 13' 43 GAL 35 GAL 35 GAL

**32BH2B**

LONGUEUR 38'6" HAUTEUR 11'1" PVV 9023 TIMON 1030 ESSEUX 7955  
 CC 2207 AUVENT 21' 43 GAL 95 GAL 65 GAL

**32BHFS**

LONGUEUR 38'9" HAUTEUR 11'1" PVV 9608 TIMON 1175 ESSEUX 8395  
 CC 1700 AUVENT 21' 43 GAL 70 GAL 35 GAL



**32BHQS**

LONGUEUR 38'9" HAUTEUR 11'1" PVV 9072 TIMON 1045 ESSIEUX 7968  
CC 1728 AUVENT 19' **F** 43 GAL **G** 70 GAL **N** 65 GAL



**32RBFQ**

LONGUEUR 36'11" HAUTEUR 11'1" PVV 8998 TIMON 948 ESSIEUX 8012  
CC 1502 AUVENT 21' **F** 43 GAL **G** 65 GAL **N** 35 GAL



**32RBFQ2**

LONGUEUR 36'11" HAUTEUR 11'1" PVV 9237 TIMON 932 ESSIEUX 8106  
CC 1263 AUVENT 21' **F** 43 GAL **G** 65 GAL **N** 35 GAL



**227RK**

LONGUEUR 26'4" HAUTEUR 11'1" PVV 5608 TIMON 750 ESSIEUX 4820  
CC 1500 AUVENT 18' **F** 43 GAL **G** 70 GAL **N** 35 GAL



**229BH**

LONGUEUR 26'4" HAUTEUR 11'1" PVV 5788 TIMON 730 ESSIEUX 5020  
CC 1500 AUVENT 18' **F** 43 GAL **G** 70 GAL **B** 35 GAL



**337BH**

LONGUEUR 37'1" HAUTEUR 11'1" PVV 7463 TIMON 770 ESSIEUX 6655  
CC 1800 AUVENT 19' **F** 43 GAL **G** 35 GAL **N** 35 GAL

## CARAVANES À SELLETE

**253FBS**

LONGUEUR 28' 6" HAUTEUR 12' 2" PVV 6788 TIMON 1128 ESSIEUX 5757

CC 2012 AUVENT 17' F 43 GAL G 70 GAL N 30 GAL

**255RKS**

LONGUEUR 28' 5" HAUTEUR 12' 2" PVV 6754 TIMON 1102 ESSIEUX 5614

CC 2046 AUVENT 18' F 43 GAL G 70 GAL N 30 GAL

**257RESS**

LONGUEUR 30' 8" HAUTEUR 12' 2" PVV 7419 TIMON 1262 ESSIEUX 6186

CC 1981 AUVENT 18' F 43 GAL G 70 GAL N 30 GAL

**295BHSS**

LONGUEUR 34' 4" HAUTEUR 12' 4" PVV 8732 TIMON 1358 ESSIEUX 7336

CC 2018 AUVENT 18' F 43 GAL G 35 GAL N 30 GAL

# CARAVANES CARGO



**PUMA**  
UNLEASHED



**25TH**

LONGUEUR 29' 9" HAUTEUR 12' 2" PVV 6173 TIMON 845 ESSIEUX 5290  
CC 2700 AUVENT 17' F 43 GAL C 35 GAL N 35 GAL



**27TH**

LONGUEUR 34' 1" HAUTEUR 12' 2" PVV 6738 TIMON 1235 ESSIEUX 5465  
CC 3257 AUVENT 19' F 43 GAL C 35 GAL N 35 GAL



**29TH**

LONGUEUR 37' 6" HAUTEUR 12' 2" PVV 7813 TIMON 1440 ESSIEUX 6335  
CC 3182 AUVENT 21' F 43 GAL C 35 GAL N 35 GAL

## ENSEMBLE LEADER DE VALEUR (OBLIGATOIRE)

- Moustiquaire arrière à fermeture éclair
- Contour du bain en ABS
- Couvre-lit et housse de couette
- Fenêtres teintées
- Antenne TV avec amplificateur et branchement pour le câble
- Essieux Super Lube
- Crics avant et arrière
- Puits de lumière dans la salle de bain
- Congoleum® Designer Linoleum avec garantie de 3 ans contre les fissures causées par le froid

- Éclairage DEL
- Connexion pour TV dans la chambre
- Poignée d'assistance repliable
- Préparation pour WiFi


## ENSEMBLE ÉLITE (OBLIGATOIRE)

- Auvent électrique avec bande lumineuse à DEL
- Stéréo AM/ FM Bluetooth®
- Four 21' en inox avec hotte
- Réfrigérateur 13 pi cu. en inox
- 2 Haut-parleurs extérieurs
- Douche extérieure
- Pneu de secours
- Plaque de protection à l'avant
- Climatiseur 13 500 BTU avec canalisations
- Chauffe-eau 6 gal. à gaz/électrique
- Stores de nuit à rouleaux
- Réfrigérateur 11 Cu 12 V à face vitrée noirs avec portes double battant, résistant aux égratignures

## HAUTEURS INTÉRIEURES À PARTIR DU PLANCHER

| HAUTEURS             | 25TH  | 27TH  | 29TH  |
|----------------------|-------|-------|-------|
| UN LIT ÉLECTRIQUE    | 84"   | 84"   | 84"   |
| DEUX LITS ÉLECTRIQUE | 72"   | 72"   | 72"   |
| HAPPIJAC             | 84"   | 84"   | 84"   |
| ENTRÉE À LA PORTE    | 86"   | 86"   | 86"   |
| À A/C                | 90.5" | 90.5" | N/A   |
| AU PLAFOND           | 91.5" | 91.5" | 91.5" |

# PUMA



La détente est de mise dans un modèle Puma Destination, que vous vous détendiez le temps d'un week-end ou que vous vous installiez pour une semaine d'aventure. Cette année nous sommes ravis d'introduire plusieurs nouveaux Lofts et Mini Lofts qui vous offrent encore plus de possibilités de profiter de la vie sur la route. Dotés d'un mobilier de style résidentiel, de grands lits spacieux et de portes coulissantes en verre, ces plans de plancher bien pensés sont votre porte d'entrée vers le confort et les loisirs pour votre destination préférée.





**37PFL**

LONGUEUR 40' HAUTEUR 11'9" PVV 10263 TIMON 1365 ESSIEUX 8860  
 CC 1302 AUVENT 19' F 43 GAL C 35 GAL N 35 GAL



**38DEN**

LONGUEUR 40'6" HAUTEUR 11'9" PVV 9979 TIMON 1295 ESSIEUX 8684  
 CC 1521 AUVENT 18' F 43 GAL C 35 GAL N 35 GAL



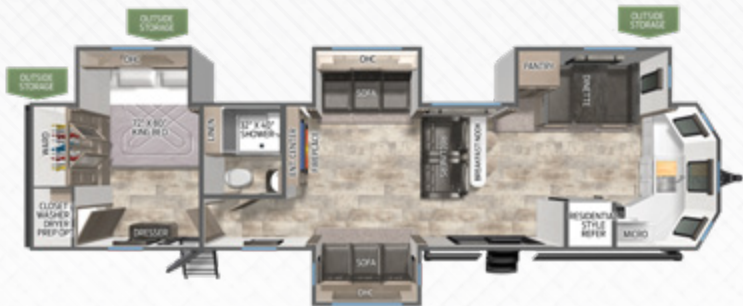
**38RLB**

LONGUEUR 42'3" HAUTEUR 11'9" PVV 10429 TIMON 1205 ESSIEUX 9165  
 CC 976 AUVENT 19' F 43 GAL C 35 GAL N 65 GAL



**39DBT**

LONGUEUR 42'4" HAUTEUR 11'9" PVV 10162 TIMON 1439 ESSIEUX 8664  
 CC 1838 AUVENT 21' F 43 GAL C 65 GAL N 105 GAL



**39FKL**

LONGUEUR 42'7" HAUTEUR 11'9" PVV 10084 TIMON 1515 ESSIEUX 8510  
 CC 1616 AUVENT 21' F 43 GAL C 35 GAL N 65 GAL



**39PQB**

LONGUEUR 42'9" HAUTEUR 11'9" PVV 10454 TIMON 1425 ESSIEUX 8970  
 CC 1246 AUVENT 21' F 43 GAL C 70 GAL N 70 GAL

# DESTINATION LOFT



**PUMA**  
LFT



**PUMA**  
Mini LFT



**NOUVEAU**

**260MINILFT**

LONGUEUR 32'2" HAUTEUR 13'5" PVV 8119 TIMON 985 ESSIEUX 7075  
CC 1800 AUVENT 15' **F** 43 GAL **C** 35 GAL **N** 35 GAL



**NOUVEAU**

**280MINILFT**

LONGUEUR 32'2" HAUTEUR 13'5" PVV 8119 TIMON 985 ESSIEUX 7075  
CC 1800 AUVENT 15' **F** 43 GAL **C** 35 GAL **N** 35 GAL

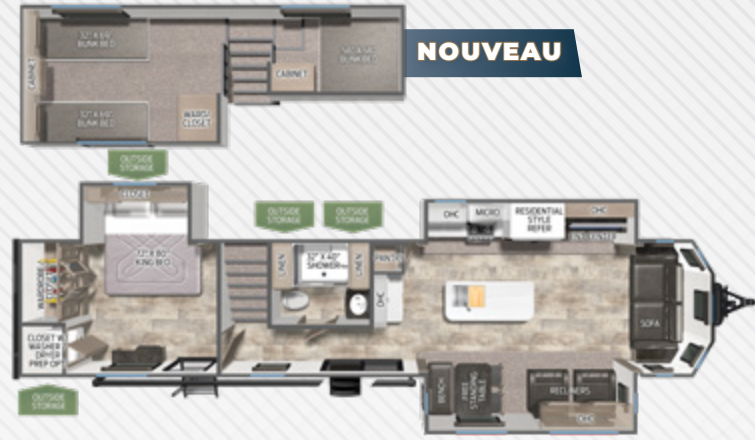




**NOUVEAU**

**401RLFT**

LONGUEUR 42'10" HAUTEUR 13'4" PVV 12604 TIMON 1895 ESSIEUX 10650  
CC 1296 AUVENT 21' F 43 GAL C 35 GAL N 35 GAL



**NOUVEAU**

**402LFT**

LONGUEUR 42'10" HAUTEUR 13'4" PVV 11849 TIMON 1695 ESSIEUX 10095  
CC 2051 AUVENT 21' F 43 GAL C 35 GAL N 35 GAL



**NOUVEAU**

**403LFT**

LONGUEUR 42'10" HAUTEUR 13'4" PVV 12639 TIMON 1675 ESSIEUX 10905  
CC 1261 AUVENT 20' F 43 GAL C 70 GAL N 35 GAL



**NOUVEAU**

**429FLT**

LONGUEUR 42'8" HAUTEUR 13'4" PVV 12114 TIMON 1730 ESSIEUX 10325  
CC 1786 AUVENT 21' F 43 GAL C 65 GAL N 65 GAL



**16BHCE**



**295BHSS**



**227RK**



**295BHSS**



**121RKCE**



**403LFT**



**403LFT**

## ENSEMBLES OBLIGATOIRES

CARAVANES CAMPING  
EDITION (CE)ESSIEU SIMPLE  
ENSEMBLE INTÉRIEUR

- Divan portefeuille avec tablette de service inclinable - rangement en dessous
- Prises de courant et USB dans la chambre à coucher
- Stores plissés dans le salon
- Ensemble d'appareils électroménagers et de cuisine
- Réfrigérateur 4.3 pi<sup>3</sup> 12 V à face vitrée noirs
- Micro-ondes
- Table de cuisson à 2 brûleurs avec boutons rétroéclairés en métal
- Climatiseur à haute efficacité de 13 500 BTU
- Comptoirs en Thermofoam avec rebord lisse
- Chauffe-eau au gaz/électrique de 6 gal.

ESSIEU SIMPLE  
ENSEMBLE EXTÉRIEUR

- Stabilisateur au niveau du timon
- Marchepied escamotable à la porte d'entrée principale
- Plaque de protection à l'avant
- Préparer pour recevoir une caméra de recul
- Déconnexion de la batterie
- Loquets de porte avec style de pince extérieure
- Bouteilles de GPL de 20 lb
- Platelage de plancher en contreplaqué à plis emboîtés 5/8"
- Possibilité de marché sur le toit

ESSIEUX DOUBLE  
ENSEMBLE INTÉRIEUR

- Divan portefeuille avec tablette de service inclinable - rangement en dessous
- Prises de courant et USB dans la chambre à coucher
- Stores plissés dans le salon
- Ensemble d'appareils électroménagers et de cuisine
- Réfrigérateur 10 pi<sup>3</sup> 12 V à face vitrée noirs
- Micro-ondes

- Table de cuisson à 3 brûleurs avec boutons rétroéclairés en métal
- Climatiseur à haute efficacité de 13 500 BTU
- Comptoirs en Thermofoam avec rebord lisse
- Évier de style ferme à cuve profonde
- Chauffe-eau au gaz/électrique de 6 gal.

ESSIEUX DOUBLE  
ENSEMBLE EXTÉRIEUR

- Timon électrique
- Solide marchepied à la porte d'entrée principale
- Système de rinçage pour le réservoir des eaux noires
- Plaque de protection à l'avant
- Préparer pour recevoir une caméra de recul
- Déconnexion de la batterie
- Loquets de porte avec style de pince extérieure
- Bouteilles de GPL de 20 lb
- Platelage de plancher en contreplaqué à plis emboîtés 5/8"
- Possibilité de marché sur le toit

CARAVANES  
ULTRA LITEENSEMBLES ULTRA  
LITES (OBLIGATOIRES)

- A/C de 13 500BTU sans canalisation
- 2 Haut-parleurs extérieurs
- Convertisseur 30 ampères
- Marchepied double en aluminium
- Radio stéréo AM/FM/Bluetooth®
- Préparer pour une caméra de recul
- Auvent électrique avec bande de lumières DEL
- Plaque de protection
- Douche extérieure
- Timon électrique
- Pneu de secours et support
- Hotte de cuisinière en acier inoxydable
- Micro-ondes en acier inoxydable

ENSEMBLES LEADER  
ULTRA (OBLIGATOIRES)

- Chauffe-eau au gaz/électrique DSI de 6 gal.
- Réfrigérateur 11 Cu à face vitrée noirs avec portes double battant, résistant aux égratignures
- Contour de baignoire en ABS

- Puits de lumière dans la salle de bain
- Couvre-lit avec couette
- Congoleum® Designer Linoleum avec garantie de 3 ans contre les fissures causées par le froid
- Crics stabilisateurs avant et arrière
- Éclairage DEL
- Stores à rouleaux de nuit
- Préparation solaire pour montage latéral et sur le toit
- Essieu Super Lube
- Vitres teintées
- Antenne de TV avec amplificateur et connexion pour câble
- Connexion pour TV
- Préparé pour recevoir le WIFI

CARAVANES  
DE VOYAGE &  
CARAVANES SELLETTEENSEMBLE VALUE  
SHOPPER (OBLIGATOIRE)

- A/C de 13 500BTU avec canalisation
- Contour de baignoire en ABS
- Radio stéréo AM/FM/Bluetooth®
- Connexion pour TV dans la chambre
- Couvre-lit avec couette
- Congoleum® Designer Linoleum avec garantie de 3 ans contre les fissures causées par le froid
- Auvent électrique avec bande de lumières DEL
- Dessus de cuisinière en verre
- Divan portefeuille avec tablette de service inclinable - rangement en dessous
- Éclairage DEL
- Préparation solaire pour montage latéral et sur le toit
- Antenne de TV avec amplificateur et connexion pour câble
- Évier encastré avec couvert
- Préparé pour recevoir le WIFI
- 2 stabilisateurs électriques à l'avant (Caravanes à sellette seulement)
- 2 stabilisateurs électriques (Caravanes à sellette seulement)

ENSEMBLE AVANTAGE  
(OBLIGATOIRE)

- Four micro-ondes en inox de 1.3 pi cu.
- Four 21" en inox avec hotte
- Réfrigérateur 11 Cu à face vitrée noirs avec portes double battant, résistant aux égratignures

- Chauffe-eau gaz/électrique de 6 gals
- 2 Haut-parleurs extérieurs
- Puits de lumière dans la salle de bain
- Dessous fermé avec toile Darco
- Poignée d'assistance pliante
- Stores à rouleaux de nuit
- Douche extérieure
- Pneu de secours
- Robinetterie supérieure avec robinet rétractable

ENSEMBLE ÉDITION  
LIMITED (OBLIGATOIRE)

- A/C avec canalisation de 15 000 BTU au lieu de 13 500 BTU.
- Foyer électrique 5100BTU
- Alimentation 50 ampères préparé pour une deuxième A/C, inclut un ventilateur dans la chambre
- Marchepied triple en aluminium
- Système de rinçage pour le réservoir des eaux noires
- Échelle

CARAVANES  
DESTINATIONENSEMBLE VALUE  
SHOPPER (OBLIGATOIRE)

- Four micro-ondes de 1.3 pi cu.
- Chauffe-eau 12 gallons DSI gaz/électrique
- A/C de 13 500BTU avec canalisation
- Réfrigérateur en inox de 18 pi cu. de style résidentiel (avec machine à glaçons)
- Four 24" en inox avec table de cuisson, hotte de poêle
- Contour de baignoire en ABS
- Stéréo AM/FM Bluetooth®
- Connexion pour TV dans la chambre
- Système de rinçage pour le réservoir des eaux noires
- Congoleum® Designer Linoleum avec garantie de 3 ans contre les fissures causées par le froid
- Auvent électrique avec bande de lumières DEL
- Poignée d'assistance pliable
- Couvre-lit et housses pour lit King
- Éclairage DEL
- Porte patio
- Préparation solaire pour montage latéral et sur le toit
- Antenne de TV avec amplificateur et connexion pour câble

- Évier encastré avec couvert
- Robinetterie supérieure
- Préparation pour recevoir WIFI

ENSEMBLE  
ÉDITION MARQUIS  
(OBLIGATOIRE)

- Ventilateur de plafond 12V dans le salon
- A/C 15 000BTU canalisé au lieu de 13 500 BTU
- 2 haut-parleurs extérieurs
- Réservoirs de gaz propane de 30 lb avec couvert
- 4 crics de stabilisation
- Foyer électrique 5100 BTU
- Alimentation 50 ampères (préparé pour une deuxième A/C)
- Stores à rouleaux de nuit
- Douche extérieure
- Surface de comptoir solide
- Table et chaises au lieu de la dinette
- Divan trois sections au lieu du divan portefeuille dans le salon

CARAVANES  
DESTINATION AVEC  
LOFTENSEMBLE VALUE  
SHOPPER (OBLIGATOIRE)

- 3 A/C
- Télévision intelligente
- Chauffe-eau sans réservoir
- Préparé pour laveuse/sécheuse
- Échelle de toit
- Préparé pour WIFI
- Stéréo AM/FM Bluetooth®
- Pré-filé pour système solaire
- Système de rinçage pour le réservoir des eaux noires
- Porte-fenêtre
- Réfrigérateur de style résidentiel
- Four micro-ondes de 1.3 pi cu.
- Poêle de 24 pouces en acier inoxydable avec cuisinière à 4 brûleurs
- Hotte de cuisine
- Poignée d'assistance repliable
- Stores à rouleaux de nuit
- Contour du bain en ABS
- Antenne de TV avec amplificateur et connexion pour câble
- Connexion pour TV dans la chambre
- Évier encastré en inox avec couvert
- Robinet à bec haut avec pulvérisateur

ENSEMBLE LOFT  
(OBLIGATOIRE)

- Alimentation 50 ampères
- Comptoirs à surface solide
- Foyer de 5 100 BTU qui change de couleur
- Divan trois sections au lieu du divan portefeuille dans le salon
- Table & chaises au lieu d'une dinette
- Douche extérieure
- Ventilateur de plafond 12V dans le salon
- 2 haut-parleurs extérieurs
- 4 stabilisateurs
- Bouteilles de GPL de 30 lb et couvercle

ENSEMBLE MINI VALUE  
SHOPPER (OBLIGATOIRE)


- 2 A/C
- Télévision intelligente
- Ventilateur de plafond 110V dans le salon
- Micro-ondes à convection de 1,5 Cu. Ft.
- Porte fenêtre
- Évier encastré en acier inoxydable e avec couvercle
- Robinet à haut bec avec pulvérisateur
- Chauffe-eau DSI 12 gal au gaz/électrique
- Couvre-lit
- Connexion pour la télévision dans la chambre à coucher
- Pré-filé pour recevoir l'énergie solaire
- Système de rinçage pour le réservoir des eaux noires
- Alimentation 50 ampères
- Préparé pour WIFI
- Bouteille de GPL de 30 lb et couvercle
- Réfrigérateur à double porte de style résidentiel
- Ensemble de mini loft
- Comptoir à surface solide
- Échelle pour le toit
- Table de cuisson à 3 brûleurs
- Contour de baignoire en ABS avec porte de douche en verre
- Dessous de l'unité fermé

# PUMA

Puma par Palomino une division de Forest River Inc.

2551 Century Drive | Goshen, IN 46526 | [palominorv.com](http://palominorv.com)

Suivez Puma sur:   



## CHAQUE ACHAT D'UN NOUVEL UNITÉ FOREST RIVER EST ASSORTI:

- ✓ Une inspection avant livraison.      ✓ Manuel du propriétaire numérique.
- ✓ Adhésion gratuite au propriétaire d'une unité Forest River (FROG). Pour en savoir plus, visitez le site [www.forestriverfrog.com](http://www.forestriverfrog.com).
- ✓ Une contribution à la Fondation Care Camps [www.carecamps.org](http://www.carecamps.org).
- ✓ 1 an d'assistance routière gratuite à partir de la date d'achat.



### DÉFINITIONS DES SPÉCIFICATIONS:

Scannez ce code-barres à l'aide d'un lecteur QR sur votre téléphone intelligent pour apprendre la terminologie sur les VR et plus encore!



### EN SAVOIR PLUS:

Balayez ce code à barres avec un lecteur "QR" sur votre téléphone intelligent pour en savoir plus à propos de Forest River.

  
**FOREST RIVER**  
Une compagnie de  
Berkshire Hathaway



VOTRE CONCESSIONNAIRE **PUMA**