

Columbus



FOREST RIVER

FORESTRIVERINC.COM

DE SÉRIES ET OPTIONS

CONSTRUCTION

- Châssis Large De 101"
- Hauteur Brevetée De La Chambre Supérieure De 7 Pieds
- Superstructure De Châssis En Aluminium Soudé
- Coffre De Rangement Avec Cadre De Châssis Surbaissé Avec Chauffage Contrôlé
- Plancher De Contreplaqué À Languettes Et Rainures De 5/8"
- Toit À Fermes De Bois De Style Résidentiel De 2 1/2 Po De Largeur Avec Membrane Alpha Ply Avec Scellant À Durée De Vie Prolongée Et Platelage De 1/2 Po (Feuilles De 8 x 8 Pl).
- Hauteur De 6'11" Dans Les Rallonges (Salon)
- Événements De Chauffage Hors Des Zones De Passage
- Bande D'Éclairage DEL À 3 Zones Au Plafond
- Coussins Chauffants 12 Volts Sur Tous Les Réservoirs De Rétention
- Toile Darco Et Planchers Et Toitures Isolés En Fibre De Verre
- Mur Latéral De 2 Po Avec Mousse Isolante
- Système De Suspension MORyde CRE3000
- Murs Et Murs De Rallonges En Fibre De Verre Lustrée Collées Sous Vide Avec Azdel
- Essieux Lippert™ De 7 000 Lb Avec ABS (Système De Freinage Antiblocage)
- Roues De 16" Avec Système De Surveillance De La Pression Des Pneus
- Devant En Fibre De Verre Peinte Avec Isolation En Mousse Pulvérisée De Haute Densité
- Préparé Pour Caméra De Recul
- Préparé Pour Protecteur D'Auvent

INTÉRIEUR

- Portes Et Tiroirs Renforcés À Fermeture Souple Avec Quincaillerie Améliorée
- Planchers Supérieurs Résistant Aux Fissures, Moisissures
- Comptoirs À Surface Solide (Salle De Bain/Cuisine)
- Luminaires DEL
- Moulures Couronnées De Style Résidentielles Partout
- Fascias En Bois Franc Véritable
- Stores De Nuit/Jour À Rouleau (Aire De Vie Principale)
- Marches En Bois Franc Véritable

EXTÉRIEUR

- Grandes Fenêtres Teintées Sans Cadre Apparent
- Toutes Les Portes-Coffres De Rangement À Loquet À Ressort
- Aimant Pour Tenir Les Portes De Coffre
- Roue D'Aluminium Deux Tons
- Devant En Fibre De Verre Peinte Avec Isolation En Mousse Pulvérisée De Haute Densité
- Centre De Raccordement Chauffé
- Rinçage Du Réservoir Des Eaux Noires
- Douche Extérieure
- 2 Bonbonnes De 30 Lb De Propane
- Porte D'Entrée Avec Fenêtre Et Porte-Moustiquaire
- Disjoncteur De Batterie
- Auvent Électrique Avec Lumières DEL
- Pneu De Secours Avec Descente À Manivelle
- Attelage De Remorquage De 2 Po Avec Fiches À 4 Voies
- Système De Surveillance De La Pression Des Pneus

CUISINE

- Poubelle Avec Rangement Dédié
- Couverts D'Évier À Enroulement
- Rangement Résidentiel Sous Le Comptoir
- Dossieret De Style Résidentiel
- Éclairage Additionnel Au-Dessus De L'Évier
- Évier De Cuisine En Acier Inoxydable À Cuvette Profonde
- Robinet À Un Levier Avec Pulvérisateur Rétractable

CHAMBRE À COUCHER

- Portes De Placard Coulissantes Avec Miroir
- Couvre-Lit Et Oreillers Haut De Gamme
- Lampes De Lecture Avec Ports USB
- Tablettes Pour C-Pap (Selon Le Modèle)
- TV Intelligente
- Commode En Bois Massif Avec Tiroirs À Fermeture Douce

SALLE DE BAIN

- Douche D'Une Seule Pièce En Fibre De Verre 48" x 30" Avec Siège Encastré
- Évier En Porcelaine Encastré
- Ventilateur Électrique À 3 Vitesses
- Toilette De Porcelaine
- Puits De Lumière Dans La Douche

MEUBLES

- Fauteuils Cinéma Maison De Style Résidentiel Avec Rangement Et Station De Recharge USB
- Divan-Lit Pliable En Trois Parties
- (2) Chaises De Salle À Manger De Style Résidentiel
- (2) Chaises Piantes
- Table De Dînette Autoportante Fixée Au Mur Avec Tiroir

APPAREILS

- Réfrigérateur De Style Résidentiel 12V Avec Machine À Glaçons
- Table De Cuisson À Gaz
- Four De 24" De Style Résidentiel (N/D 388FKH)
- Télévision Intelligente 50" Avec Bluetooth® Audio Et Haut-Parleurs Extérieurs
- Chauffe-Eau 12 Gallons À Recouvrement Rapide
- Prêt Pour Laveuse-Sécheuse
- Purificateur D'Eau Sur Le Système Entier
- Four À Micro-Ondes 30" De Style Résidentiel
- (2) A/C Coleman Serenity De 15 000 BTU (Zone 2 Avec Thermo Pompe)
- Fournaise 35 000 BTU
- Foyer Électrique De 5 000 BTU (2 Sur Le 380RL)
- Antenne Omnidirectionnelle Sur Le Toit Et Préparée Pour Recevoir 4GLTE/WIFI
- Convertisseur 50 Ampères Avec Assistant De Charge Intégré Et Détection Automatique Du Lithium

OPTIONS

- Laveuse Et Sécheuse Superposées
- Fenêtres À Verre Double
- Peinture Complète
- Protège Extension
- 2ÈME Panneau Solaire De 260W
- 3ÈME Climatiseur À Air Pulsé Installé Au Lieu D'Un Ventilateur MaxxAir
- Génératrice Onan 5.5KW

ENSEMBLES OBLIGATOIRES

ENSEMBLE COMFORT

INTÉRIEUR

- Quincaillerie Supérieure De Style Résidentiel
- Stores À Rouleau Jour/Nuit Dans Les Zones Principales
- Récepteurs Escamotables
- Tapis Hybride

APPAREILS

- Pré-Filer Pour Un Lave-Vaisselle
- Pré-Filer Pour Laveuse/Sécheuse
- Ensemble D'Appareils En Acier Inoxydable Comprenant Micro-Ondes, Table De Cuisson Au Gaz Et Réfrigérateur 12V Avec Machine À Glaçons
- Ventilateur De Plafond Dans Le Salon
- Télévision Intelligente De 50 Pouces Avec Audio Bluetooth®
- Télévision Intelligente Dans La Chambre À Coucher
- Foyer Électrique De 5000 BTU

MEUBLES

- Fauteuils Cinéma Maison Électrique Avec Station De Recharge USB
- Divan-Lit À Trois Sections
- Table De Dînette Murale Et Autoportante Avec Tiroir
- (2) Chaises De Dînette De Style Résidentielles
- Grand Garde-Manger (Certains Modèles)

SALLE DE BAIN

- Douche D'Une Seule Pièce En Fibre De Verre 48" x 30" Avec Siège Encastré
- Évier De Salle De Bain Encastré Sous Un Comptoir À Surface Solide
- Toilette En Porcelaine
- Base De Lit À Cadre En Aluminium
- 3ÈME A/C Préparé Avec Un Ventilateur MaxxAir

ENSEMBLE VOYAGER

CONSTRUCTION

- Système De Nivelage Automatique À 6 Directions
- Suspension Mor/Ryde CRE/3000
- Boîte À Goupilles Améliorée MORyde
- Marche D'Assistance MORyde Au-Dessus Des Marches D'Entrée
- Essieux De 7000 Lb Avec ABS (Système De Freinage Antiblocage)
- Murs Et Murs De Rallonges En Fibre De Verre Lustrée Collées Sous Vide Avec Azdel
- Devant Peint Deux Tons Avec Isolation En Mousse Pulvérisée Haute Densité
- Coussins Chauffants 12 Volts Sur Tous Les Réservoirs
- Préparé Pour Caméra De Recul
- Préparé Pour Protecteur D'Extension
- Échelle
- Connexion Rapide Au Gaz Propane

EXTÉRIEUR

- Roues En Aluminium Deux Tons
- Système De Surveillance De La Pression Des Pneus
- Attelage De Remorquage 2" Avec Fiches À 4 Voies
- Fenêtres Sans Cadre Apparent
- Disjoncteur De Batterie
- Auvent Électrique Avec Éclairage DEL
- Couvre-Event Syphon 360

APPAREILS

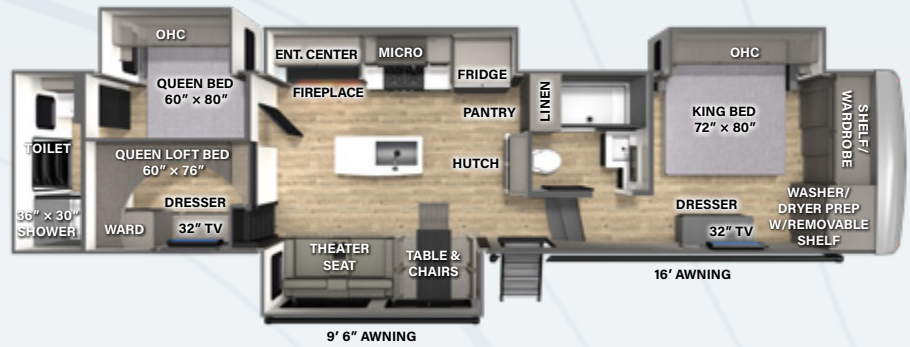
- (2) A/C Coleman Serenity De 15 000 BTU (Zone 2 Avec Thermo Pompe)
- Chauffe-Eau 12 Gal.
- Enrouleur Du Cordon D'alimentation Électrique Avec Rangement
- Système D'Exploitation One Control
- Préparé Pour Un Amplificateur De Signaux WIFI Avec 4G
- Panneau Solaire De 260W Avec Contrôle De 30AMP Avec Onduleur De 1800W
- Panneau Solaire De 260W Avec Contrôle De 30AMP Avec Onduleur De 1800W & Récepteurs Dédiés

PLANS DE PLANCHER

376DS

Dimensions Poids Réservoirs

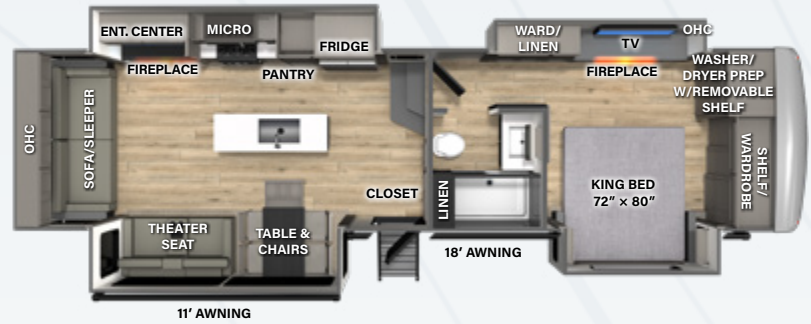
Longueur: 42' 7"	PVV: 14058	Fraîche: 75 Gal
Largeur: 101"	PNBV: 16199	Grises: 117 Gal
Hauteur: 13' 6"	CC: 2141	Noires: 78 Gal
Auvent: 9' 6", 16'	Timon: 2811	



380RL

Dimensions Poids Réservoirs

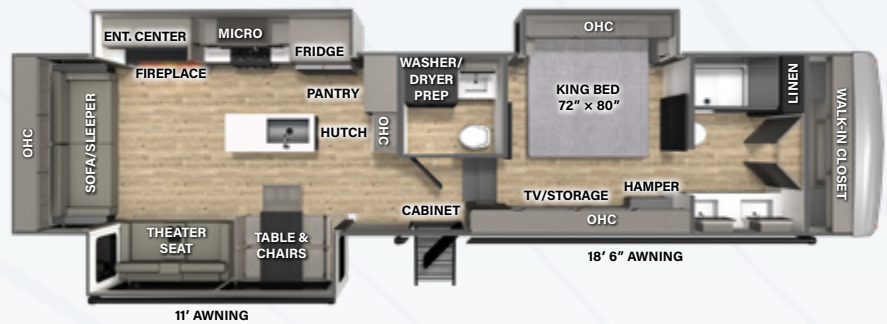
Longueur: 37' 11"	PVV: 13363	Fraîche: 75 Gal
Largeur: 101"	PNBV: 15499	Grises: 71 Gal
Hauteur: 13' 6"	CC: 2136	Noires: 39 Gal
Auvent: 11', 18'	Timon: 2490	



383RLH

Dimensions Poids Réservoirs

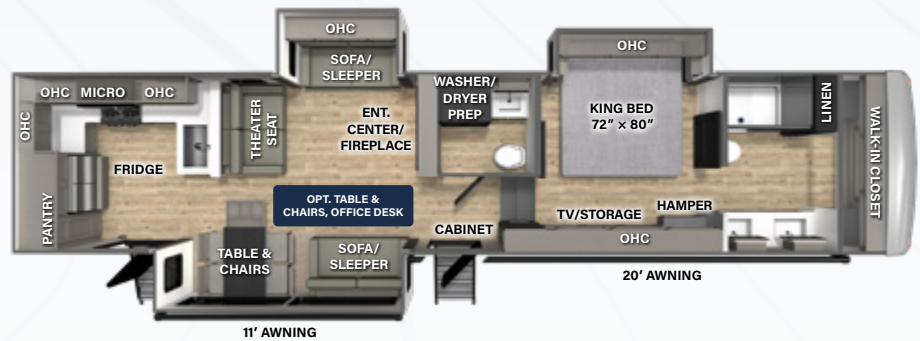
Longueur: 41' 5"	PVV: 13609	Fraîche: 75 Gal
Largeur: 101"	PNBV: 16635	Grises: 78 Gal
Hauteur: 13' 6"	CC: 3026	Noires: 71 Gal
Auvent: 11', 18' 6"	Timon: 2635	



384RKH

Dimensions Poids Réservoirs

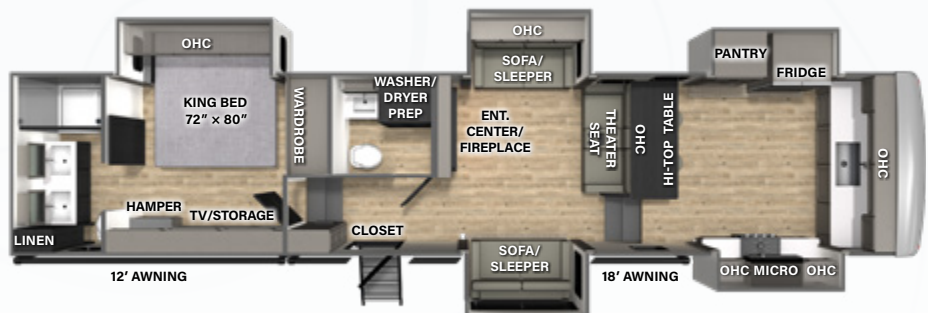
Longueur: 43'	PVV: 13814	Fraîche: 75 Gal
Largeur: 101"	PNBV: 16690	Grises: 78 Gal
Hauteur: 13' 6"	CC: 2876	Noires: 71 Gal
Auvent: 11', 20'	Timon: 2690	



388FKH

Dimensions Poids Réservoirs

Longueur: 42' 10"	PVV: 14414	Fraîche: 75 Gal
Largeur: 101"	PNBV: 16685	Grises: 110 Gal
Hauteur: 13' 6"	CC: 2271	Noires: 78 Gal
Auvent: 12', 18'	Timon: 2685	




PVV signifie poids du véhicule non chargé. Voir arrière pour d'autres définitions de spécifications

Columbus

Une division de Forest River Inc
105-1/2 C.R. 14
Middlebury, In 46540
www.palominorv.com

Suivez-nous!
#RVBOUND



SCANNEZ AVEC VOTRE APPAREIL MOBILE

VISITES VIRTUELLES, PHOTOS, VIDÉOS,
SUIVRE COLUMBUS SUR LES MÉDIAS
SOCIAUX, ET BIEN PLUS ENCORE!



CHAQUE ACHAT D'UN NOUVEL UNITÉ FOREST RIVER EST ASSORTI:

- ✓ Une inspection avant livraison. ✓ Manuel du propriétaire numérique.
- ✓ Adhésion gratuite au propriétaire d'une unité Forest River (FROG).
Pour en savoir plus, visitez le site www.forestriverfrog.com.
- ✓ Une contribution à la Fondation Care Camps www.carecamps.org.
- ✓ 1 an d'assistance routière gratuite à partir de la date d'achat.



EN SAVOIR PLUS:

Balayez ce code à barres avec un lecteur "QR" sur votre téléphone intelligent pour en savoir plus à propos de Forest River.



Une compagnie de Berkshire Hathaway



DÉFINITIONS DES SPÉCIFICATIONS:

Scannez ce code-barres à l'aide d'un lecteur QR sur votre téléphone intelligent pour apprendre la terminologie sur les VR et plus encore!



VOTRE CONCESSIONNAIRE COLUMBUS